



CRÉDITER SON COMPTE FFB

Présentation

Ce tutoriel explique comment créditez son compte FFB afin de payer son inscription aux tournois, aux « Questions Pour Un Bridgeur » et, dans le futur, son inscription au club.

Depuis votre espace licencié il faut cliquer sur « **Inscriptions tournois clubs** » pour accéder au module d'inscription :

Sur votre ordinateur :

Sur votre tablette :

ÉCRAN D'INSCRIPTIONS AUX TOURNOIS DE VOTRE CLUB

Accueil > Inscriptions Tournois

Compte FFB - Le solde de votre compte (00272849) est de : 0.00 crédits

[DÉTAILS ET ALIMENTATION DE MON COMPTE](#) **1**

Mes inscriptions : **2**

Date	Heure	Club			Montant
05/12/2020	14:15	Bridge Club D ANTONY	Voir les participants	Accéder au tournoi	0.00

Rechercher les tournois d'un club **3**

Nom, ville, ou numéro d'entité

Bridge Club D ANTONY **4**

Date	Heure	Club	Type de tournoi	Montant	
05/12/2020	14:15	Bridge Club D ANTONY (3900001)	Tournoi par paires Real Bridge	3.00	Déjà inscrit(e)
06/12/2020	14:15	Bridge Club D ANTONY (3900001)	Tournoi par paires Real Bridge	3.00	INSCRIPTION

- 1** Cliquez sur « **détails et alimentation de mon compte** » pour voir les crédits disponibles et en racheter si nécessaire.

DÉTAILS ET ALIMENTATION DE VOTRE COMPTE

Cliquez sur « **détails et alimentation de mon compte** »

Mon profil > compte FFB > Historique des transactions

PROFIL COMPTE AGENDA RÉSULTATS POINTS CLASSEMENT HISTORIQUE MESSAGES PAIEMENTS COMPTE FFB

Solde de votre compte FFB : 0 crédits **1**

J'alimente mon compte

[20€](#) [50€](#) [100€](#) [AUTRE MONTANT](#) **2**

Historiques des mouvements **3**

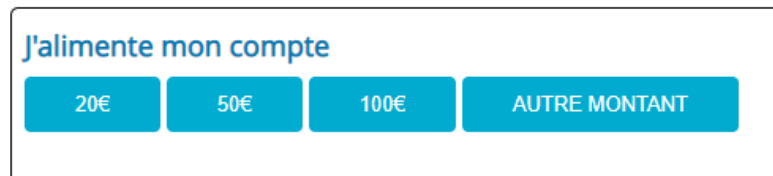
Date	Libellé	Montant
lundi 30 novembre 2020 15:33	Inscription équipe [REDACTED] au tournoi RPA du 2020-12-05 à 14:15	0.00

Affichage de 1 ligne(s) sur 1 Nbr de lignes par page : 10

L'écran sur lequel vous arrivez vous permet de connaître le nombre de crédits que vous avez sur votre compte (un crédit = 1 €) (1), d'alimenter votre compte (2) et de connaître l'historique des mouvements (3).

Acheter des crédits

Cliquez sur un des « montants proposés ou sur « **Autre montant** ».



J'alimente mon compte

20€ 50€ 100€ AUTRE MONTANT

Si besoin renseignez le montant souhaité et cliquez sur continuer.




J'alimente mon compte

Autre montant :

CONTINUER ANNULER

Un message vous informe que vous allez être redirigé vers la plateforme de paiement.




licencie-preprod.ffbridge.fr indique

Vous allez être redirigé vers l'interface de paiement

OK Annuler

Cliquez sur « OK » pour y accéder.

Vous arrivez sur la plateforme de paiement (sécurisée) du Crédit Mutuel



Crédit Mutuel Espace de paiement sécurisé par carte bancaire

Commerçant	FFB (2857349)
Référence	6755
Montant	50 EUR

Le CM-CIC garantit la confidentialité et la sécurité de vos données.

Montant de la transaction : 50 EUR

Numéro de carte bancaire

Date d'expiration Mois / Année

Nom du titulaire de la carte

Code de vérification [Qu'est-ce que c'est ?](#)

✓ Valider ✗ Abandonner

Pour annuler votre paiement et retourner sur le site de FFB, cliquez sur le bouton Abandonner.

MasterCard SecureCode AMERICAN EXPRESS SafeKey VERIFIED by VISA

Les symboles indiquent que la transaction est sécurisée.

Complétez les données pour effectuer votre paiement...

V 03/06/2021

Une fois le paiement effectué, si besoin cliquez sur le lien afin de revenir sur le site de la FFB.

Crédit Mutuel Espace de paiement sécurisé par carte bancaire

Commerçant: FFB (2857349)
Référence: 6755
Montant: 50 EUR

Le CM-CIC garantit la confidentialité et la sécurité de vos données.

Ticket récapitulatif

① Votre paiement a été effectué.
FFB en a été informé.

[Imprimer un accusé d'enregistrement](#)

Type de la transaction	CB
Montant de la transaction	50 EUR
Date de la transaction	Le 30 Novembre 2020 à 17h25 (UTC+01:00)
Numéro de la carte	0000 01XX XXXX XXXX
Réseau de la carte	VISA
Numéro d'autorisation	000000
Numéro de terminal	2857349

② Fenêtre d'aide au développement du CGI de confirmation des paiements. Vous affichez sur le serveur de production.

Attention : afin de vous permettre de différencier les confirmations de paiement qui vous sont envoyées à partir du serveur de test et du serveur de production, la variable "code-retour" prend des valeurs différentes lorsque le paiement a été accepté.

Réponse :
Code retour : payetest CGI2 : OK

[Cliquez ici pour revenir à la société FFB](#)

Les symboles indiquent que la transaction est sécurisée.

Vous pouvez alors vérifier que, dans l'historique de votre compte votre achat de crédits a bien été pris en compte :

Historiques des mouvements

Date	Libellé	Montant
lundi 30 novembre 2020 17:25	Alimentation du compte (CB)	50,00